




1-877-844-5256
www.limitronik.com

Manuel utilisateur RH-202-HS


➔ Mise en marche ou fermeture:

Peser sur le bouton  pour démarrer. La lumière verte s'allume.


➔ Libération du frein :

Au démarrage, le frein est appliqué. Appuyez sur le bouton  pour libérer le frein.

➔ Programmation d'une hauteur sur 360* :

1. Remontez la flèche à la hauteur désirée.
2. Appuyez une fois sur le bouton .

➔ Mise en pause de la programmation :

Appuyer sur la touche  pour mettre le programme en pause. L'utilisateur peut ainsi se déplacer sans limitation. Pour retourner à la programmation, revenir dans la zone

et peser à nouveau sur la touche . Le maintenir 3 seconde pour effacer un programme.